









Machine	Explode	Code	Description
CS102 - Polar bardisplay met 2 schuifdeuren	1		Door Frame
CS102 - Polar bardisplay met 2 schuifdeuren	2		Door Guide
CS102 - Polar bardisplay met 2 schuifdeuren	3		Frame Left Support
CS102 - Polar bardisplay met 2 schuifdeuren	4		Frame Right Support
CS102 - Polar bardisplay met 2 schuifdeuren	5		Door Seal
CS102 - Polar bardisplay met 2 schuifdeuren	6		Front Door
CS102 - Polar bardisplay met 2 schuifdeuren	7		Back Door
CS102 - Polar bardisplay met 2 schuifdeuren	8	AF835	Door Wheel
CS102 - Polar bardisplay met 2 schuifdeuren	9		Front Panel Lock & Key
CS102 - Polar bardisplay met 2 schuifdeuren	10		Front Panel Lock Hook
CS102 - Polar bardisplay met 2 schuifdeuren	11		Front Panel
CS102 - Polar bardisplay met 2 schuifdeuren	12		Thermostat Cover
CS102 - Polar bardisplay met 2 schuifdeuren	13		Front Panel Hinge Up
CS102 - Polar bardisplay met 2 schuifdeuren	14		Front Panel Hinge Down
CS102 - Polar bardisplay met 2 schuifdeuren	15		Evaporator Cover Left
CS102 - Polar bardisplay met 2 schuifdeuren	16		Evaporator Cover Right
CS102 - Polar bardisplay met 2 schuifdeuren	17	AA639	Sensor Fixed Clip
CS102 - Polar bardisplay met 2 schuifdeuren	18	AB953	Probe Padding
CS102 - Polar bardisplay met 2 schuifdeuren	19		Air Flow Conduct Board
CS102 - Polar bardisplay met 2 schuifdeuren	21		Evaporator Fixed Board Front
CS102 - Polar bardisplay met 2 schuifdeuren	22		Fan Fixed Board
CS102 - Polar bardisplay met 2 schuifdeuren	23	AB339	Evaporator Fan
CS102 - Polar bardisplay met 2 schuifdeuren	24		Evaporator Water Pan
CS102 - Polar bardisplay met 2 schuifdeuren	25	AF736	Evaporator
CS102 - Polar bardisplay met 2 schuifdeuren	26		Evaporator Fixed Board Back
CS102 - Polar bardisplay met 2 schuifdeuren	27		Front Support Left
CS102 - Polar bardisplay met 2 schuifdeuren	28		Front Support Right
CS102 - Polar bardisplay met 2 schuifdeuren	29		Back Support Left
CS102 - Polar bardisplay met 2 schuifdeuren	30		Back Support Right
CS102 - Polar bardisplay met 2 schuifdeuren	31		Guide Left
CS102 - Polar bardisplay met 2 schuifdeuren	32		Guide Right
CS102 - Polar bardisplay met 2 schuifdeuren	33		Shelf
CS102 - Polar bardisplay met 2 schuifdeuren	34	AB155	Small Plastic Cap
CS102 - Polar bardisplay met 2 schuifdeuren	35		Discharge Pipe
CS102 - Polar bardisplay met 2 schuifdeuren	36		Water Box
CS102 - Polar bardisplay met 2 schuifdeuren	37		Suction Pipe2
CS102 - Polar bardisplay met 2 schuifdeuren	38	AG569	Compressor(R290)
CS102 - Polar bardisplay met 2 schuifdeuren	39	AB339	Evaporator Fan
CS102 - Polar bardisplay met 2 schuifdeuren	40	AB295	Condenser
CS102 - Polar bardisplay met 2 schuifdeuren	41		Front Thermostat Support
CS102 - Polar bardisplay met 2 schuifdeuren	41		Rear Thermostat Support
CS102 - Polar bardisplay met 2 schuifdeuren	42	AB363	Thermostat

CS102 - Polar bardisplay met 2 schuifdeuren	43	AB308	Main Switch
CS102 - Polar bardisplay met 2 schuifdeuren	44		Plug
CS102 - Polar bardisplay met 2 schuifdeuren	45		Unit Room Cover
CS102 - Polar bardisplay met 2 schuifdeuren	46		Unit Board
CS102 - Polar bardisplay met 2 schuifdeuren	47		Body
CS102 - Polar bardisplay met 2 schuifdeuren	48		Feet
CS102 - Polar bardisplay met 2 schuifdeuren	49		Adjust Bolt
CS102 - Polar bardisplay met 2 schuifdeuren	50		LED Lamp
CS102 - Polar bardisplay met 2 schuifdeuren	51		Middle Bridge
CS102 - Polar bardisplay met 2 schuifdeuren	N/A	AC614	Sensor
CS102 - Polar bardisplay met 2 schuifdeuren	N/A	AD895	Door Lock & Key
CS102 - Polar bardisplay met 2 schuifdeuren	N/A	AG960	Filter Drier